

# De bouwstenen van de zondag

## Jezus is het licht voor de wereld

### In de kerkdienst



#### 7. MOMENT MET DE KINDEREN IN DE DIENST

##### Dicht bij het licht

Lees Johannes 8:12 voor, of vraag een kind om dit te doen. Wanneer tijdens het kindermoment de adventskaars wordt aangestoken, kan dat na het lezen van de bijbeltekst worden gedaan.

Laat daarna het **filmpje** van deze zondag zien. Bij het filmpje horen we het **projectlied**, met ondertiteling. Het lied kan gezongen worden, maar het is ook goed mogelijk om naar het lied te luisteren.

Je vindt het filmpje, en de tekst en muziek van het projectlied op [debijbel.nl/bijbelbasics](http://debijbel.nl/bijbelbasics).

##### Johannes 8:12

Later sprak Jezus opnieuw tegen de mensen. Hij zei: 'Ik ben het licht voor de wereld. Als je mij volgt, leef je niet meer in het donker. Dan hoor je bij het licht dat leven geeft.'

### In de kinderdienst



#### 8. OM TE BEGINNEN

##### 4-8 jaar

##### Expeditie Lichtspoor

Op de voorkant van de expeditiekaart staan langs de randen verschillende afbeeldingen. Door de juiste afbeeldingen met elkaar te verbinden, trekken de kinderen een spoor van licht. Met Kerst komen deze sporen van licht bij elkaar.

Door onderstaande opdrachten ontdekken de kinderen welke twee afbeeldingen ze met elkaar moeten verbinden.

##### Wat heb je nodig?

- Per kind:
- de expeditiekaart
  - een pen of een potlood

En verder:

- vijf A4'tjes met de letters J-E-Z-U-S

##### Opdracht 1

##### Aan de slag:

- Zet een hinkelparcours uit met de letters door de letters verspreid door de ruimte op de grond te leggen.
- De letters liggen op volgorde van het woord.
- De kinderen hinkelen langs de vijf letters.
- Lukt het de oudere kinderen om van de letters een woord te maken?
- Hebben de jongste kinderen een letter op de grond zien liggen, waarvan ze weten welke letter het is?
- De kinderen ontdekken dat de vijf letters samen het woord 'Jezus' vormen.

Oplossing:

Jezus

##### Opdracht 2

Vraag aan de kinderen: Wat is er vandaag aangestoken aan het begin van de kerkdienst? Waarom werd dat gedaan? Hoeveel kaarsjes komen er nog bij tot het Kerst is? Zien de kinderen de kaars met de gele vlam op de expeditiekaart?

Oplossing:

Kaars

De kinderen trekken met een pen of een potlood een lijn van de afbeelding van Jezus naar de kaars.

# De bouwstenen van de zondag

## Jezus is het licht voor de wereld

### In de kinderdienst (vervolg.)

#### 8. OM TE BEGINNEN

8-12 jaar

##### Expeditie Lichtspoor

Op de voorkant van de expeditiekaart staan langs de randen verschillende afbeeldingen. Door de juiste afbeeldingen met elkaar te verbinden, trekken de kinderen een spoor van licht. Met Kerst komen deze sporen van licht bij elkaar.

Door onderstaande opdrachten ontdekken de kinderen welke twee afbeeldingen ze met elkaar moeten verbinden.

Wat heb je nodig?

Per kind:

- de expeditiekaart
- een pen of een potlood
- een Bijbel in Gewone Taal

##### Opdracht 1

Aan de slag:

- De kinderen zoeken in hun bijbel Johannes 3:21 op.
- Welke letters vinden ze op de volgende plaatsen?

- De 45<sup>ste</sup> letter, de 6<sup>e</sup> letter, de 32<sup>ste</sup>, 28<sup>ste</sup>, 31<sup>ste</sup>.
- Ze schrijven de letters achter elkaar op en zo vinden ze het woord.
- Antwoord: 45-6-32-28-31 (J-E-Z-U-S).

Oplossing:

Jezus

##### Opdracht 2

Aan de slag:

- De kinderen gaan in drietallen kaarsrecht liggen.
- Lukt het een kind om erboven te gaan liggen als een vlammetje?
- Wat hebben de kinderen uitgebeeld?

Oplossing:

Kaars

- De kinderen trekken met een pen of een potlood een lijn van de afbeelding van Jezus naar de kaars.



#### 9. GEBED ALS DE KINDERDIENST BEGINT

Goede God,  
In deze dagen voor Kerst wordt het al vroeg donker.  
En 's ochtends duurt het lang voordat het licht wordt.  
Dan doen we het licht aan.  
Maar soms is het ook donker als de lichten aan zijn.  
Doordat er donkere dingen gebeuren.  
Mensen doen elkaar pijn. Of verdriet.  
Er is boosheid. Er gebeuren erge dingen.  
Gelukkig is hier wél een licht voor.  
Licht dat overal schijnt.  
Een licht voor de hele wereld.  
Dat licht is Jezus.  
Dank U wel voor zijn licht.  
Amen.



Tip

Ga in een kring zitten voor dit gebed. Je kunt een kaars aansteken, of de kaars die je meeneemt uit de dienst in het midden zetten.

# De bouwstenen van de zondag

## Jezus is het licht voor de wereld



### 10. BIJBELVERHAAL

#### 4-8 jaar

Bij Johannes 8:12-19

Vertel het verhaal. Bekijk tijdens of na het verhaal met elkaar de plaat bij dit verhaal. Vraag de kinderen om goed te kijken en te vertellen wat ze zien. Je kunt eventueel de weetjes uit het bovenbouw materiaal gebruiken om wat meer uit te leggen.



#### Jezus is het licht

De zon is nog niet op, het is nog schemerdonker buiten, maar Johannes is al wakker. Hij heeft zijn gezicht en zijn handen gewassen met water uit de put. Hij heeft een broodje gegeten en een beker melk gedronken. Hij is klaar om aan het werk te gaan. Johannes gaat iets heel bijzonders doen. Hij gaat een boek schrijven. Een boek over Jezus. Dat is nog niet zo makkelijk. Want wat moet hij allemaal opschrijven? Jezus heeft zoveel dingen gedaan. Hij heeft zoveel gezegd. Wat moeten de mensen nou echt weten? Waar moet hij beslist over schrijven? Johannes kijkt door het raam. In het oosten komt de zon op boven de akkers. Het wordt steeds lichter. De donkere schaduwen in huis verdwijnen. Je kunt steeds meer zien.

Hé, wacht eens even! Jezus heeft toch ook een keer verteld over licht? Johannes legt zijn papierrol op tafel. Hij pakt zijn pen. En dan begint hij snel te schrijven.

*Er waren heel veel mensen en kinderen in Jeruzalem. Het Loofhuttenfeest was begonnen. Het Loofhuttenfeest was*

*misschien wel het leukste feest van het jaar. In elk geval voor de kinderen. Want tijdens het Loofhuttenfeest maakte je een hut van takken en bladeren, en daar ging je dan 's nachts ook echt in slapen. Met z'n allen. Door het bladerdak heen kon je 's nachts zo naar de sterren en de maan kijken.*

*'Dit is leuk, hè!' zeiden de kinderen dan tegen elkaar.*

*En dan vertelde hun vader of moeder een verhaal over vroeger. 'Onze overoverovergrootopa's en oma's woonden in Egypte,' zeiden ze. 'Daar moesten ze heel hard werken. En toen ze daar eindelijk weg mochten, moesten ze jarenlang door de woestijn lopen voordat ze hier waren. Toen woonden ze ook in zulke hutjes. Dat was niet makkelijk. Maar God liet ze nooit in de steek. Hij was altijd bij ze. Dat konden de mensen elke nacht zien: elke nacht was er een wolk van licht boven de plek waar ze sliepen. Daar zorgde God voor. En als ze bang waren, hoefden ze alleen maar naar het licht te kijken, en dan wisten ze: God is bij ons. Hij beschermt ons.'*

*Jezus en zijn vrienden waren tijdens het Loofhuttenfeest ook in Jeruzalem, en ze sliepen 's nachts natuurlijk ook in een zelfgemaakte hut. Overdag gingen ze naar de tempel toe om met de mensen te praten.*

*Aan het eind van het feest zei Jezus tegen de grote mensen en de kinderen die om hem heen stonden: 'Ik wil jullie iets vertellen. Ik ben het licht voor de wereld. Luister naar Mij. Leef zoals Ik jullie gezegd heb. Dan wordt je leven mooi en goed. Dan leef je niet meer in het donker. Dan hoor je bij het licht.'*

*Een paar mannen die veel van de boeken van Mozes wisten werden heel boos.*

*Hoorden ze het goed? Zei Jezus nou dat Hij het licht was? Dat kon toch niet! Alleen God is het licht voor de wereld, dat wisten ze zeker. Dat stond in de oude boeken.*

*'God helpt mij altijd, Hij is als een licht in het donker.'*  
*Dat zei David, lang geleden. En zo was het. God is het licht. Niet Jezus. Dat dachten die mannen.*  
*'Zegt U nou echt dat U het licht bent?'*

# De bouwstenen van de zondag

## Jezus is het licht voor de wereld

vroeg één van de mannen. 'Dat kunt U wel zeggen, maar hoe kunnen wij weten of dat waar is?'

'Het is echt waar,' zei Jezus. 'Ik ben het licht voor de wereld. Mijn Vader zegt ook dat dat zo is.'

'Waar is uw vader dan?' vroeg een andere man. 'We zien hem nergens.' Jezus zuchtte. Begrepen ze het dan echt niet? Begrepen ze niet dat God zijn Vader was?

'Jullie weten niet wie God echt is,' zei Hij. 'Anders zouden jullie wel begrijpen dat Ik zijn Zoon ben. Ik kom bij hem vandaan en Ik ga weer naar Hem toe. Als je naar Mij luistert, dan zul je er ook achter komen wie God is.'

Johannes legt zijn pen neer. Hij rekt zich uit. De zon staat al hoog aan de hemel. Hij heeft zo lang zitten schrijven. Gek eigenlijk, dat die mannen zo boos waren op Jezus. Dat ze het zo erg vonden dat Jezus zei dat God zijn Vader was. Dat was natuurlijk omdat ze niet zoveel over Jezus wisten. Ze wisten niet dat

Jezus écht de Zoon van God is. En daarom dachten ze dat het verkeerd was dat Hij zoiets zei.

Maar Johannes weet het zeker: wat Jezus zei was waar. Als je Jezus kent, dan is het net of het na een lange nacht eindelijk weer licht wordt. Alsof de zon opgaat, zodat je alles ineens goed kunt zien. Door Jezus ga je een klein beetje begrijpen wie God is. En hoeveel Hij van je houdt.

Er staat in de heilige boeken meer over het licht, bedenkt Johannes. In de boeken van Mozes bijvoorbeeld. Ineens heeft Johannes een goed idee. Hij heeft zelf natuurlijk geen boeken in huis, want boeken zijn veel te duur. Maar hij weet een plek waar je de boeken van Mozes kunt lezen. In de synagoge. Als hij daar volgende week nou eens naartoe gaat... Dan kan hij aan de baas van de synagoge vragen of hij een van de boeken van Mozes mag lezen. Dat is een goed plan!

### 8-12 jaar

Johannes 8:12-19

#### Dicht bij het licht

Dit jaar gaat het in de weken voor Kerst over 'Dicht bij het licht'. Elke zondag lezen we een tekst over het licht. Vandaag lezen we uit Johannes 8. Jezus is bij het Loofhuttenfeest in Jeruzalem. Het feest waarbij de Israëlieten vieren hoe God als een licht voor hen uit ging tijdens de reis door de woestijn (dat lees je in Exodus 13:21-22). Jezus laat tijdens het feest steeds merken dat Hij bij God hoort en dat Hij door God naar de wereld gestuurd is – en dat vieren we over een paar weken ook met Kerst.

#### Jezus vertelt over zichzelf

Later sprak Jezus opnieuw tegen de mensen. Hij zei: 'Ik ben het licht voor de wereld. Als je mij volgt, leef je niet meer

in het donker. Dan hoor je bij het licht dat leven geeft.'

De farizeeën zeiden tegen hem: 'U zegt dat over uzelf. Maar waarom zou dat waar zijn?' Jezus antwoordde: 'Ik zeg dat inderdaad over mijzelf. En toch is het waar. Want ik weet waar ik vandaan kom en waar ik naartoe zal gaan. Maar jullie weten dat niet. Jullie veroordelen mij, omdat jullie denken als aardse mensen. Maar ik veroordeel niemand. En als ik oordeel, is mijn oordeel juist. Want ik oordeel samen met de Vader die mij gestuurd heeft. In jullie eigen wet staat dat een verklaring van twee getuigen geldig is. Dus wat ik zeg, is waar. Want ik zeg het, en de Vader die mij gestuurd heeft, zegt het ook.'

De farizeeën vroegen: 'Waar is uw vader dan?' Jezus zei: 'Jullie kennen mij niet en jullie kennen mijn Vader niet. Want als jullie mij zouden kennen, dan zouden jullie ook mijn Vader kennen.'

# De bouwstenen van de zondag

## Jezus is het licht voor de wereld



### 11. OM TE WETEN



#### God is licht

Kun jij zonder licht leven, denk je? Of ben je misschien soms bang in het donker? Licht is heel belangrijk voor ons. Zonder licht kun je in het donker niet zien. Zonder licht kun je je best bang voelen. Zonder het licht van de zon kunnen mensen, dieren en planten niet eens leven. En licht is ook nog eens een beeld voor als je iets snapt. 💡

Licht is ook een beeld voor God: bij Hem is het veilig en goed. In de Bijbel staat zelfs 'God is licht' (bijvoorbeeld in 1 Johannes 1:5). Straks zie je weer overal kerstlichtjes, die huizen en straten versieren. Bij die lichtjes kun je denken aan de komst van Jezus. Hij wordt het 'licht voor de wereld' genoemd.

#### 'Ik ben'

Als iemand je vraagt: 'Wie ben jij?' zeg je: 'Ik ben...'. In het evangelie volgens Johannes lees je dat Jezus zeven keer zegt: 'Ik ben...'

- 'Ik ben het brood dat eeuwig leven geeft' (Johannes 6:35).
  - 'Ik ben het licht voor de wereld' (Johannes 8:12).
  - 'Ik ben de deur waar de schapen doorheen gaan' (Johannes 10:7).
  - 'Ik ben de goede herder' (Johannes 10:11).
  - 'Ik ben het die de doden laat opstaan. Ik ben het die leven geeft' (Johannes 11:25).
  - 'Ik ben de weg. Bij mij is de waarheid, en bij mij is het leven' (Johannes 14:6).
  - 'Ik ben de stam van Gods druivenplant' (Johannes 15:1).
- Jezus vertelt met voorbeelden wie Hij voor de mensen wil zijn. En deze 'Ik ben'-uitspraken van Jezus doen ook denken aan de naam van God. Bij de brandende doornstruik vertelt God zijn naam aan Mozes: 'Ik ben' (lees maar in Exodus 3:14-15). Met andere woorden: 'Ik ben er voor jou.' Zo wil Johannes laten zien dat God de Vader en Jezus helemaal bij elkaar horen.

### 12. OM OVER TE PRATEN

Bij de gespreksvragen staan verschillende soorten vragen: 'weetvragen' en 'denkvragen'. Antwoorden op de weetvragen kun je opzoeken, bijvoorbeeld in het verhaal. Maar over de denkvragen kun je met elkaar blijven nadenken. Er zijn dus ook geen foute antwoorden!

#### 4-8 jaar

- Is het 's nachts donker op je kamer? Of brandt er een nachtlampje, of blijft het licht op de overloop misschien branden? Is het fijn als er in het donker tóch een beetje licht schijnt? Waarom vind je dat fijn?
- Hoe kunnen we het licht maken als het donker is?
- Kan het ook donker in je hart zijn? Hoe kun je het dan weer licht maken?
- Jezus zegt: 'Ik ben het licht voor de wereld.' Wat zou Jezus hiermee kunnen bedoelen?

#### 8-12 jaar

- Als je aan iemand die blind is geboren moet vertellen hoe het licht eruitziet, hoe zou je dit dan uitleggen? En hoe leg je uit wat 'donker' is? Heeft een blind iemand ook iets aan het licht dat Jezus belooft?
- Jezus zegt: 'Ik ben het licht voor de wereld. Als je mij volgt, leef je niet meer in het donker.' Wat zou Jezus bedoelen met 'donker'? En wat zou Hij bedoelen met 'licht'?
- Vind je de uitspraak van Jezus: 'Ik ben het licht voor de wereld', goed bij Hem passen?

### 13. OM TE ZINGEN



Zing met elkaar *Lied van het licht* (Hemelhoog 143) en *Jezus is... het licht der wereld* (Marcel en Lydia Zimmer).

# De bouwstenen van de zondag

## Jezus is het licht voor de wereld

### 14. OM TE DOEN

4-8 jaar

#### Expeditie Lichtspoor

Wat is gemakkelijker: iets zoeken en vinden in het donker of in het licht? De kinderen proberen dit uit en ontdekken op hun expeditiekaart een woord dat hen dichterbij het licht brengt.

*Wat heb je nodig?*

Per kind:

- de expeditiekaart
- een pen of een potlood
- drie voorwerpen: een kaars, een ledlampje, een wereldbolletje (puntslijper of sleutelhanger)

*Vooraf:*

Verstop de drie voorwerpen in de ruimte.

*Aan de slag:*

- Maak de ruimte zo donker mogelijk.
- De kinderen gaan voorzichtig in de

ruimte op zoek naar de drie voorwerpen die verstopt zijn. Let erop dat de kinderen niet tegen elkaar aan botsen.

- Doe na een halve minuut het licht aan.
- De kinderen zoeken in het licht verder naar de voorwerpen tot alle drie de voorwerpen gevonden zijn.
- Vraag de kinderen wat ze gemakkelijker vonden: zoeken in het donker of zoeken met het licht aan?
- Wat hebben de kinderen gevonden? Wat zou dit met het verhaal van vandaag te maken hebben?
- De kinderen pakken de expeditiekaart.
- Doe de onderstaande stappen aan de jongste kinderen voor met behulp van je eigen expeditiekaart:
  - Zoek de twee wereldbolletjes waarin het water is gekleurd.
  - Trek een denkbeeldige lijn tussen deze twee wereldbolletjes.
  - Vouw de kaart nu **naar achteren** over deze lijn.
  - Zoek de andere twee wereldbolletjes

waarin het land is ingekleurd.

- Trek weer een denkbeeldige lijn op de kaart en vouw de kaart **naar voren** langs de lijn.
- De kinderen die kunnen lezen ontdekken welk woord er nu te zien is. *Het antwoord voor de expeditiekaart is: wereld.*
- Dit woord 'wereld' is het eerste woord dat de kinderen hebben gevonden om met Kerst de boodschap van Johannes te ontdekken.
- De kinderen schrijven het antwoord achter op hun expeditiekaart.
- Schrijf het antwoord voor de kinderen die niet kunnen schrijven op hun expeditiekaart.

*Variant:*

Lukt het niet om de ruimte voldoende donker te maken? Laat de kinderen de voorwerpen dan geblinddoekt zoeken.



#### Tips

- Heb je een drukke groep, laat dan niet de hele groep zoeken, maar een paar kinderen tegelijk.
- De kinderen kunnen de voorwerpen ook met het licht uit en met een zaklamp aan zoeken.



# De bouwstenen van de zondag

## Jezus is het licht voor de wereld

**4-6 jaar**

### Licht voor de wereld

Jezus zegt: 'Ik ben het licht voor de wereld.'  
De kinderen maken een kaars met deze uitspraak erop.

*Wat heb je nodig?*

Per kind:

- één vlammetje van het werkblad op geel papier
- één kaars van het werkblad op oranje papier, je kunt ook verschillende kleuren papier per print gebruiken
- de omtrek van de kaars op het werkblad van stevig donkergroen of blauw papier
- een ijslollystokje

*En verder:*

- scharen of prikpenen en prikklappen
- lijm
- glitters
- één of twee papieren bordjes

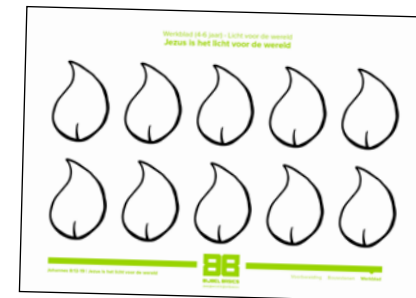

*Vooraf:*

Knip alle plaatjes ruim om de vormen uit de werkbladen en maak voor ieder kind een setje met de kaars, de vlam en de achterkant.



*Aan de slag:*

- De kinderen knippen of prikken de drie vormen uit.
- Ze lijmen de kaars op de achterkant en het vlammetje erboven.
- Ze plakken het stokje aan de achterkant van de kaars. De onderkant van het stokje steekt een stukje onder de kaars uit, zodat de kinderen de kaars kunnen vasthouden.
- Strooi de glitters op het papieren bord.
- De kinderen smeren voorzichtig lijm over de gehele vlam.
- Ze dopen de vlam kort in het bord met glitters. Het licht brandt!



# Jezus is het licht voor de wereld

## 4-8 jaar

### Licht licht

Jezus is het licht voor de wereld. De kinderen maken van deze tekst een lichtgekleurde handlettering.

*Wat heb je nodig?*

Per kind:

- het werkblad

En verder:

- kleurpotloden met alleen lichte kleuren

*Aan de slag:*

- De kinderen kleuren het werkblad met alleen lichte kleuren.



## 8-12 jaar

### Expeditie Lichtspoor

In de Bijbel hebben donker en duisternis te maken met oorlog, nare en moeilijke dingen, schuld, verdriet en ellende. Wat gebeurt er met de wereld als al deze dingen plaatsvinden? Op de expeditiekaart ontdekken de kinderen vervolgens een woord dat ze dichterbij het licht brengt.

*Wat heb je nodig?*

Per kind:

- de expeditiekaart
- een pen

En verder:

- een wereldbol die licht geeft of een lamp
- stukken zwart gescheurd papier
- een wit potlood
- plakgum

*Aan de slag:*

- De kinderen zitten in de kring.
- Maak de ruimte zo donker mogelijk en zet de wereldbol of lamp in het midden van de kring.
- De kinderen schrijven op het stuk zwart papier een woord, iets wat er in de wereld gebeurt dat hen verdrietig maakt. Denk aan: oorlog, honger, oneerlijkheid, mishandeling, enzovoort.
- Laat de kinderen om de beurt vertellen wat ze hebben opgeschreven en waarom. Daarna plakken



de kinderen het zwarte papiertje met plakgum aan de wereldbol vast.

- Wat gebeurt er met de wereldbol? *De wereldbol verliest zijn licht en het wordt donker.*
- De kinderen pakken de expeditiekaart.
- De kinderen zoeken de twee wereldbolletjes waarin het water is gekleurd.
- De kinderen trekken een denkbeeldige lijn tussen deze twee wereldbolletjes.
- De kinderen vouwen de kaart nu **naar achteren** over deze lijn.
- De kinderen zoeken de andere twee wereldbolletjes waarin het land is ingekleurd.
- De kinderen trekken weer een denkbeeldige lijn op de kaart en vouwen de kaart **naar voren** langs de lijn.
- De kinderen ontdekken welk woord er nu te zien is. *Het antwoord voor de expeditiekaart is: wereld.*
- Dit woord 'wereld' is het eerste woord dat de kinderen hebben gevonden om met Kerst de boodschap van Johannes te ontdekken.
- De kinderen schrijven het woord wereld achter op de expeditiekaart.



# De bouwstenen van de zondag

## Jezus is het licht voor de wereld

8-12 jaar

### Wie ben jij, wie is Hij?

Jezus zegt: 'Ik ben het licht voor de wereld.' Het is de tweede van de zeven zogenoemde 'Ik ben'-uitspraken van Jezus. Met deze uitspraken laat Jezus zien dat Hij een bijzondere eenheid met God vormt. De kinderen denken na over de 'Ik ben'-uitspraken van Jezus.

### Wat heb je nodig?

Per tweetal:

- het werkblad
- een pen of een potlood

### Aan de slag:

- Vraag twee kinderen om de beurt iets over zichzelf te vertellen. Laat helemaal open wat de kinderen willen vertellen.
- De andere kinderen luisteren naar wat de kinderen over zichzelf vertellen.
- Bespreek met de kinderen:

- Wat hebben de luisterende kinderen onthouden van wat er is verteld?

- Waarom vertel je deze dingen over jezelf?

- Wat kun je het best over jezelf vertellen als je wilt dat iemand jou beter leert kennen?

- Jezus vertelt ook over zichzelf: Hij wil dat mensen Hem beter leren kennen. Jezus zegt zeven keer in het evangelie volgens Johannes: 'Ik ben...'

- De kinderen zoeken op welke zeven dingen Jezus over zichzelf zegt.

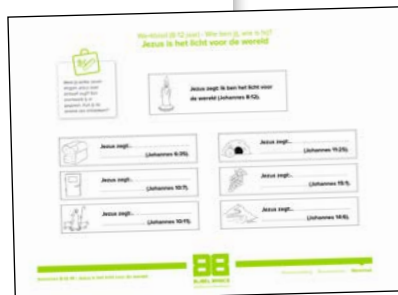


### Tips

Heb je weinig tijd?  
Kies dan óf het gedeelte waarbij twee kinderen iets over zichzelf vertellen óf het werkblad met de 'Ik ben'-uitspraken van Jezus.



**WAT HEB JE NODIG?**  
\* EEN VEL A3-PAPIER \* VERF \* VERFKWASTEN



8-12 jaar

### Meer dan licht

Jezus gebruikt beelden om duidelijk te maken wie Hij is. Hij noemt zichzelf 'het licht voor de wereld', maar bijvoorbeeld ook 'de goede herder', 'het brood dat eeuwig leven geeft', en: 'de weg. Bij mij is de waarheid, en bij mij is het leven.' Welk beeld bedenken de kinderen dat ze bij Jezus vinden passen?

### Wat heb je nodig?

Per kind:

- een vel A3-papier

En verder:

- verf
- verfkwasten

### Aan de slag:

- De kinderen bedenken voor zichzelf een beeld dat ze goed bij Jezus vinden passen. Het beeld geeft weer wie Jezus volgens hen is.
- Ze werken hun idee uit in een schilderij.



**BIJBEL BASICS**

debijbel.nl/bijbelbasics

De bouwstenen van de zondag

# Jezus is het licht voor de wereld



## 15. ZEGEN

In de Bijbel staat een zegen voor alle mensen. Dat is een wens die vaak aan het einde van de kerkdienst wordt uitgesproken. En die zegenwens zeggen wij hier ook tegen elkaar:

**'De Heer zal jullie gelukkig maken en jullie beschermen. De Heer zal bij jullie zijn en voor jullie zorgen. De Heer zal aan jullie denken en jullie vrede geven.'**

**Numeri 6:24-25**



### Tips

- Ga in een kring staan en houd elkaars handen vast.
- Laat drie kinderen elk een zin uitspreken, of spreek alles samen uit.

### COLOFON

Tekst: Nederlands Bijbelgenootschap  
Bijbeltekst: Bijbel in Gewone Taal  
Hervertelling bijbelverhaal: NBG/Corien Oranje  
Illustratie: NBG/Liza-Beth Valkema  
Strip: NBG/Bart den Heeten  
Werkblad 4-8/8-12 jaar: Linda Bikker  
Vormgeving: Frivista  
DTP: Villa Grafica  
Illustraties expeditiekaart: Bart den Heeten  
Vormgeving expeditiekaart: Villa Grafica