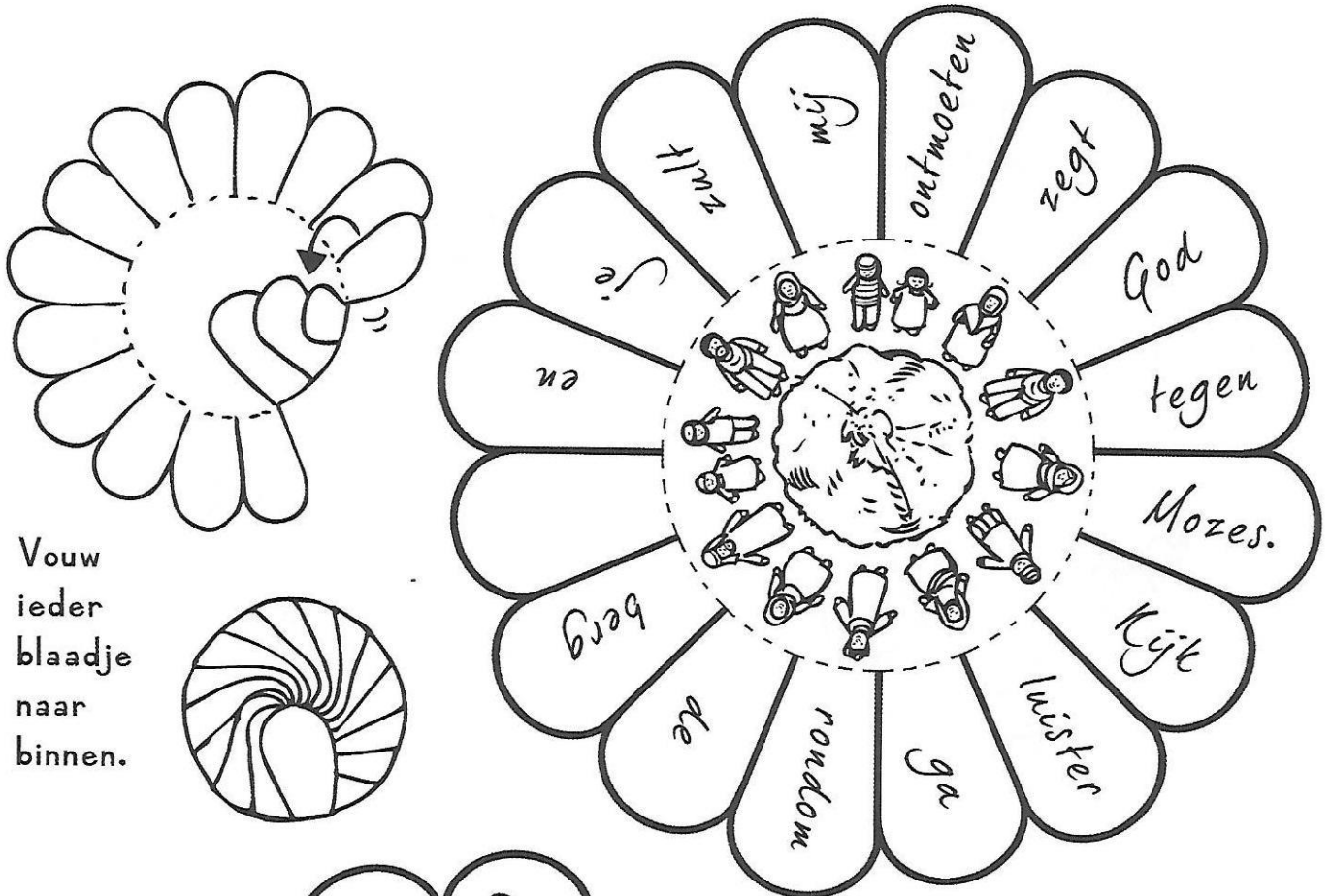


Mooi en spannend


10 mei 2020

Bijbel: Exodus 19

Kijk voorin voor uitleg bij dit werkblad

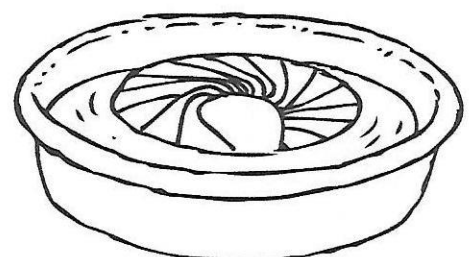



Vouw
ieder
blaadje
naar
binnen.



— = Knippen
- - - = Vouwen

Leg de gesloten
bloem in een
schaaltje met
water en zie
wat er
gebeurt...



12

10 mei 2020

Mooi en spannend

Bijbel: Exodus 19

Er vindt een huiveringwekkende en tegelijkertijd prachtige ontmoeting plaats van God met zijn volk. Een heilig moment dat verwondering en ontzag teweeg brengt. Met het werkblad proberen we de verwondering van de kinderen op te roepen. Als je de bloem in water legt, verandert de gesloten bloem in de berg Sinaï met het volk eromheen. De kinderen maken ook een bloem voor hun moeder of voor een andere belangrijke vrouw in hun leven, op deze Moederdag.

Werkwijze: Kleur de bloemen met kleurpotloden. NIET met stiften!

Volg verder de instructies op het werkblad. De onbeschreven bloem is om weg te geven. Kleur deze ook.

Tip: Als u weinig tijd heeft, laat u 1 bloem zien die in het water ligt. De kinderen beperken zich in de kindernevendienst tot knippen, kleuren en vouwen. Thuis leggen ze hun bloem in het water.

Tip: Op de bloem die weggegeven wordt, kan een zin worden geschreven en in het hart van de bloem kan een tekening worden gemaakt.

Tip: Deze gesloten bloem kan in een (gekleurde) envelop worden gestopt. Schrijf op de buitenkant van de envelop: 'Leg mij in een schaal met water en ik open mijn hart voor jou.'

Tip: Knip voor de jongste kinderen van tevoren de bloemen, zodat zij alleen hoeven te kleuren en te vouwen.

Oplossing: Kijk, luister, ga rondom de berg staan en je zult mij ontmoeten, zegt God tegen Mozes.

Nodig: kleurpotloden, scharen, een schaalje water en (gekleurde) enveloppen.